

PONTE DE CAMBURI - PASSARELA DE PEDESTRE (CENTRO – J.CAMBURI)

F1

A1 – 001



F2 **ARMADURAS EXPOSTAS E CORROÍDAS**

A1 - 002



PONTE DE CAMBURI - PASSARELA DE PEDESTRE (CENTRO – J.CAMBURI)

F3 ARMADURAS EXPOSTAS E CORROÍDAS

A1 - 003



F4 ARMADURAS EXPOSTAS E CORROÍDAS


A1 - 004



PONTE DE CAMBURI - PASSARELA DE PEDESTRE (CENTRO – J.CAMBURI)


F5 ARMADURAS EXPOSTAS E CORROÍDAS

A1 - 005



F6


A1 - 006



PONTE DE CAMBURI - PASSARELA DE PEDESTRE (CENTRO – J.CAMBURI)

F7 ARMADURAS EXPOSTAS E CORROÍDAS

A1 - 007



F8

A1 - 008



PONTE DE CAMBURI - PASSARELA DE PEDESTRE (CENTRO – J.CAMBURI)


F9 TRINCAS EM ELEMENTO ESTRUTURAL (PISO DA PASSARELA)

A1 - 009



F10 TRINCAS EM ELEMENTO ESTRUTURAL (PISO DA PASSARELA)


A1 - 010



PONTE DE CAMBURI - PASSARELA DE PEDESTRE (CENTRO – J.CAMBURI)

F11 TRINCAS EM ELEMENTO ESTRUTURAL (PISO DA PASSARELA)

A1 - 011



F12 TRINCAS EM ELEMENTO ESTRUTURAL (PISO DA PASSARELA)

A1 - 012



PONTE DE CAMBURI - PASSARELA DE PEDESTRE (CENTRO – J.CAMBURI)

F13 TRINCAS EM ELEMENTO ESTRUTURAL (PISO DA PASSARELA)

A1 - 013



F14 ARMADURAS EXPOSTAS E CORROÍDAS


A1 - 014



PONTE DE CAMBURI - PASSARELA DE PEDESTRE (CENTRO – J.CAMBURI)

F15 ARMADURAS EXPOSTAS E CORROÍDAS

A1 - 015



F16

A1 - 016



PONTE DE CAMBURI - PASSARELA DE PEDESTRE (CENTRO – J.CAMBURI)

F17 ARMADURAS EXPOSTAS E CORROÍDAS

A1 – 017



F18 ARMADURAS EXPOSTAS E CORROÍDAS


A1 - 018



PONTE DE CAMBURI - PASSARELA DE PEDESTRE (CENTRO – J.CAMBURI)

F19 ARMADURAS EXPOSTAS E CORROÍDAS

A1 - 019



F20 ARMADURAS EXPOSTAS E CORROÍDAS

A1 - 020



PONTE DE CAMBURI - PASSARELA DE PEDESTRE (CENTRO – J.CAMBURI)

F21 ARMADURAS EXPOSTAS E CORROÍDAS

A1 - 021



F22 ARMADURAS EXPOSTAS E CORROÍDAS

A1 - 022



PONTE DE CAMBURI - PASSARELA DE PEDESTRE (CENTRO – J.CAMBURI)


F23 ARMADURAS EXPOSTAS E CORROÍDAS

A1 - 023




F24

A1 - 024



PONTE DE CAMBURI - PASSARELA DE PEDESTRE (CENTRO – J.CAMBURI)

F25
A1 - 025




F26
A1 - 026



PONTE DE CAMBURI - PASSARELA DE PEDESTRE (CENTRO – J.CAMBURI)


F27 ARMADURAS EXPOSTAS E CORROÍDAS

A1 - 027



F28 ARMADURAS EXPOSTAS E CORROÍDAS

A1 - 028



PONTE DE CAMBURI - PASSARELA DE PEDESTRE (CENTRO – J.CAMBURI)

F29 CORROSÃO/DESAGREGAÇÃO DA ESTRUTURA METÁLICA

A1 - 029



F30

A1 - 030



PONTE DE CAMBURI – PASSARELA/CICLOVIA – (CENTRO → J. CAMBURI)

F31 VISTA GERAL

8733



F32

8744



PONTE DE CAMBURI – PASSARELA/CICLOVIA – (CENTRO → J. CAMBURI)

F33 VISTA GERAL

8743



F34 TRINCAS EM ELEMENTO ESTRUTURAL (PISO DA CICLOVIA)

8747



PONTE DE CAMBURI – PASSARELA/CICLOVIA – (CENTRO → J. CAMBURI)

F35 TRINCAS EM ELEMENTO ESTRUTURAL (PISO DA CICLOVIA)

8748



F36 TRINCAS EM ELEMENTO ESTRUTURAL (PISO DA CICLOVIA)

8749



PONTE DE CAMBURI – PASSARELA/CICLOVIA – (CENTRO → J. CAMBURI)

F37 TRINCAS EM ELEMENTO ESTRUTURAL (PISO DA CICLOVIA)

8753



F38 TRINCAS EM ELEMENTO ESTRUTURAL (PISO DA CICLOVIA)

Detalhe da foto anterior.



PONTE DE CAMBURI – PASSARELA/CICLOVIA – (CENTRO → J. CAMBURI)

F39 DESAGREGAÇÃO DO ELEMENTO ESTRUTURAL


8755



F40

Detalhe da foto anterior.

8756



PONTE DE CAMBURI – PASSARELA/CICLOVIA – (CENTRO → J. CAMBURI)

F41 TRINCAS EM ELEMENTO ESTRUTURAL (PISO DA CICLOVIA)

8777



F42

Detalhe da foto anterior.



PONTE DE CAMBURI – PASSARELA/CICLOVIA – (CENTRO → J. CAMBURI)

F43 TRINCAS EM ELEMENTO ESTRUTURAL (PISO DA CICLOVIA)

8778



F44

8773

Detalhe da foto anterior.
Abertura de 1,2 mm.



PONTE DE CAMBURI – PASSARELA/CICLOVIA – (CENTRO → J. CAMBURI)

F45


8775

Abertura de 0,8 mm.



F46 TRINCAS EM ELEMENTO ESTRUTURAL (PISO DA CICLOVIA)

8780



PONTE DE CAMBURI – ESTRUT. METÁLICA PASS. PEDESTRE – (CENTRO → J. CAMBURI)

F47

A3 - 001



F48

A3 - 002



PONTE DE CAMBURI – ESTRUT. METÁLICA PASS. PEDESTRE – (CENTRO → J. CAMBURI)

F49

A3 - 003



F50


A3 - 004



PONTE DE CAMBURI – ESTRUT. METÁLICA PASS. PEDESTRE – (CENTRO → J. CAMBURI)


F51

A3 - 005



F52

A3 - 006



PONTE DE CAMBURI – ESTRUT. METÁLICA PASS. PEDESTRE – (CENTRO → J. CAMBURI)

F53

A3 - 007



F54

A3 - 008



PONTE DE CAMBURI – ESTRUT. METÁLICA PASS. PEDESTRE – (CENTRO → J. CAMBURI)

F55

A3 - 009



F56

A3 - 010



PONTE DE CAMBURI – ESTRUT. METÁLICA PASS. PEDESTRE – (CENTRO → J. CAMBURI)

F57 PROCESSO DE CORROSÃO INSTALADO NA ESTRUTURA METÁLICA

A3 - 011



F58 PROCESSO DE CORROSÃO INSTALADO NA ESTRUTURA METÁLICA

A3 - 012



PONTE DE CAMBURI – ESTRUT. METÁLICA PASS. PEDESTRE – (CENTRO → J. CAMBURI)

F59 PROCESSO DE CORROSÃO INSTALADO NA ESTRUTURA METÁLICA

A3 - 013



F60 PROCESSO DE CORROSÃO INSTALADO NA ESTRUTURA METÁLICA

A3 - 014



PONTE DE CAMBURI – ESTRUT. METÁLICA PASS. PEDESTRE – (CENTRO → J. CAMBURI)

F61 PROCESSO DE CORROSÃO INSTALADO NA ESTRUTURA METÁLICA

A3 - 015



F62 PROCESSO DE CORROSÃO INSTALADO NA ESTRUTURA METÁLICA


A3 - 016



PONTE DE CAMBURI – ESTRUT. METÁLICA PASS. PEDESTRE – (CENTRO → J. CAMBURI)


F63 PROCESSO DE CORROSÃO INSTALADO NA ESTRUTURA METÁLICA

A3 - 017



F64 PROCESSO DE CORROSÃO INSTALADO NA ESTRUTURA METÁLICA

A3 - 018



PONTE DE CAMBURI – ESTRUT. METÁLICA PASS. PEDESTRE – (CENTRO → J. CAMBURI)

F65 PROCESSO DE CORROSÃO INSTALADO NA ESTRUTURA METÁLICA

A3 - 019



F66

A3 - 020



PONTE DE CAMBURI – ESTRUT. METÁLICA PASS. PEDESTRE – (CENTRO → J. CAMBURI)

F67 PROCESSO DE CORROSÃO INSTALADO NA ESTRUTURA METÁLICA

A5 - 001



F68 PROCESSO DE CORROSÃO INSTALADO NA ESTRUTURA METÁLICA

A5 - 002



PONTE DE CAMBURI – ESTRUT. METÁLICA PASS. PEDESTRE – (CENTRO → J. CAMBURI)

F69 PROCESSO DE CORROSÃO INSTALADO NA ESTRUTURA METÁLICA

A5 - 003



F70 PROCESSO DE CORROSÃO INSTALADO NA ESTRUTURA METÁLICA

A5 - 004



PONTE DE CAMBURI – ESTRUT. METÁLICA PASS. PEDESTRE – (CENTRO → J. CAMBURI)

F71 PROCESSO DE CORROSÃO INSTALADO NA ESTRUTURA METÁLICA

A6 - 001



F72 PROCESSO DE CORROSÃO INSTALADO NA ESTRUTURA METÁLICA

A6 - 002



PONTE DE CAMBURI – ESTRUT. METÁLICA PASS. PEDESTRE – (CENTRO → J. CAMBURI)

F73 PROCESSO DE CORROSÃO INSTALADO NA ESTRUTURA METÁLICA

A6 - 003



F74 PROCESSO DE CORROSÃO INSTALADO NA ESTRUTURA METÁLICA

A6 - 004



PONTE DE CAMBURI – ESTRUT. METÁLICA PASS. PEDESTRE – (CENTRO → J. CAMBURI)

F75 PROCESSO DE CORROSÃO INSTALADO NA ESTRUTURA METÁLICA

A6 - 005



F76 PROCESSO DE CORROSÃO INSTALADO NA ESTRUTURA METÁLICA

A6 - 006



PONTE DE CAMBURI – ESTRUT. METÁLICA PASS. PEDESTRE – (CENTRO → J. CAMBURI)

F77 PROCESSO DE CORROSÃO INSTALADO NA ESTRUTURA METÁLICA

A6 - 007



F78 PROCESSO DE CORROSÃO INSTALADO NA ESTRUTURA METÁLICA

A6 - 008



PONTE DE CAMBURI – ESTRUT. METÁLICA PASS. PEDESTRE – (CENTRO → J. CAMBURI)

F79 PROCESSO DE CORROSÃO INSTALADO NA ESTRUTURA METÁLICA

A6 - 009



F80 PROCESSO DE CORROSÃO INSTALADO NA ESTRUTURA METÁLICA

A6 - 010



PONTE DE CAMBURI – ESTRUT. METÁLICA PASS. PEDESTRE – (CENTRO → J. CAMBURI)

F81 PROCESSO DE CORROSÃO INSTALADO NA ESTRUTURA METÁLICA

A6 - 011



PONTE DE CAMBURI – ESTRUTURA METÁLICA – (CENTRO → J. CAMBURI)


F82 PROCESSO DE CORROSÃO INSTALADO NA ESTRUTURA METÁLICA

8760



F83


8759



PONTE DE CAMBURI – ESTRUTURA METÁLICA – (CENTRO → J. CAMBURI)

F84 PROCESSO DE CORROSÃO INSTALADO NA ESTRUTURA METÁLICA

8761



PONTE DE CAMBURI – ESTRUTURA METÁLICA – (CENTRO → J. CAMBURI)


F85 GUARDA-CORPO DANIFICADO

8766



F86 GUARDA-CORPO DANIFICADO

8765



PONTE DE CAMBURI – ESTRUTURA METÁLICA – (CENTRO → J. CAMBURI)


F87 PROCESSO DE CORROSÃO INSTALADO NA ESTRUTURA METÁLICA

8781



F88 PROCESSO DE CORROSÃO INSTALADO NA ESTRUTURA METÁLICA

8782



PONTE DE CAMBURI – ESTRUTURA METÁLICA – (CENTRO → J. CAMBURI)

F89 PROCESSO DE CORROSÃO INSTALADO NA ESTRUTURA METÁLICA

8797



F90 PROCESSO DE CORROSÃO INSTALADO NA ESTRUTURA METÁLICA

Detalhe da foto anterior.

8798



PONTE DE CAMBURI – ESTRUTURA METÁLICA – (CENTRO → J. CAMBURI)

F91 PROCESSO DE CORROSÃO INSTALADO NA ESTRUTURA METÁLICA

8799



F92 PROCESSO DE CORROSÃO INSTALADO NA ESTRUTURA METÁLICA

8800



PONTE DE CAMBURI – ESTRUTURA METÁLICA – (CENTRO → J. CAMBURI)

F93 PROCESSO DE CORROSÃO INSTALADO NA ESTRUTURA METÁLICA

8801



F94 PROCESSO DE CORROSÃO INSTALADO NA ESTRUTURA METÁLICA

8802



PONTE DE CAMBURI – ESTRUTURA METÁLICA – (CENTRO → J. CAMBURI)

F95 PROCESSO DE CORROSÃO INSTALADO NA ESTRUTURA METÁLICA

8803



PONTE DE CAMBURI – VIGA PRINCIPAL – SEÇÃO 1 – (CENTRO → JARDIM CAMBURI)

F96

A2 - 001



F97

A2 - 002



PONTE DE CAMBURI – VIGA PRINCIPAL – SEÇÃO 1 – (CENTRO → JARDIM CAMBURI)

F98

A2 - 003



F99

A2 - 004



PONTE DE CAMBURI – VIGA PRINCIPAL – SEÇÃO 1 – (CENTRO → JARDIM CAMBURI)

F100

A2 - 005



F101

A2 - 006



PONTE DE CAMBURI – VIGA PRINCIPAL – SEÇÃO 1 – (CENTRO → JARDIM CAMBURI)

F102

A2 - 007



F103



PONTE DE CAMBURI – VIGA PRINCIPAL – SEÇÃO 1 – (CENTRO → JARDIM CAMBURI)

F104

A2 - 008



F105



PONTE DE CAMBURI – VIGA PRINCIPAL – SEÇÃO 1 – (CENTRO → JARDIM CAMBURI)

F106

A2 - 009



F107

